

**Solicitud de turno de matrícula del alumnado libre para la Prueba Unificada de  
Certificación de inglés y valenciano en las escuelas oficiales de idiomas de la  
Comunitat Valenciana**

<https://proveseoi.gva.es/>

**ALUMNADO LIBRE: INGLÉS Y VALENCIANO**

Se considera alumnado libre el alumnado que se encuentra en alguno de estos supuestos:

- Alumnado no matriculado en ninguna Escuela Oficial de Idiomas de la Comunitat Valenciana.
- Alumnado sí matriculado, pero que quiere presentarse a un idioma o nivel diferente del que cursa.
- Alumnado sí matriculado, pero en un curso de oferta formativa complementaria.

**IMPORTANTE:** la cita previa debe solicitarse en la fecha y franja horaria indicada a continuación.

INGLÉS – 27 de febrero		VALENCIANO – 3 de marzo	
<b>B1</b>	Desde las <b>9:00</b> del 27 de febrero hasta las 9:00 del 28 de febrero o <b>hasta que se acaben los turnos</b>	<b>B1</b>	Desde las <b>9:00</b> del 3 de marzo hasta las 9:00 del 4 de marzo o <b>hasta que se acaben los turnos</b>
<b>B2</b>	Desde las <b>10:00</b> del 27 de febrero hasta las 10:00 del 28 de febrero o <b>hasta que se acaben los turnos</b>	<b>B2</b>	Desde las <b>10:00</b> del 3 de marzo hasta las 10:00 del 4 de marzo o <b>hasta que se acaben los turnos</b>
<b>C1</b>	Desde las <b>11:00</b> del 27 de febrero hasta las 11:00 del 28 de febrero o <b>hasta que se acaben los turnos</b>	<b>C1</b>	Desde las <b>11:00</b> del 3 de marzo hasta las 11:00 del 4 de marzo o <b>hasta que se acaben los turnos</b>
<b>C2</b>	Desde las <b>12:00</b> del 27 de febrero hasta las 12:00 del 28 de febrero o <b>hasta que se acaben los turnos</b>	<b>C2</b>	Desde las <b>12:00</b> del 3 de marzo hasta las 12:00 del 4 de marzo o <b>hasta que se acaben los turnos</b>

En la página web <https://proveseoi.gva.es> se podrán consultar los enlaces específicos de cada nivel e idioma.

**¡ATENCIÓN!**

Es necesario hacer la solicitud a través del enlace del idioma y nivel en el que se quiera matricular. **En ningún caso podrá matricularse en un idioma y nivel para el que no tenga turno.**

## SOLICITUD DE TURNO DE MATRÍCULA

Para solicitar turno de matrícula, acceda al enlace específico del idioma y nivel que encontrará en <https://proveseoi.gva.es/>. **Los enlaces solo están activos en el período de solicitud estipulado o mientras queden turnos.**

### Matrícula libre Pruebas de Certificación EOI 2025

ES VAL

INGLÉS, matrícula libre

VALENCIANO, matrícula libre

OTROS IDIOMAS, matrícula libre


INGLÉS, matrícula libre – B1 >

INGLÉS, matrícula libre – B2 >

INGLÉS, matrícula libre – C1 >

INGLÉS, matrícula libre – C2 >

Una vez acceda al asistente telemático de solicitud de turnos, verá el siguiente formulario: **Compruebe que se trata del formulario para el idioma y nivel donde se quiere matricular.**

 **GENERALITAT VALENCIANA**

### CITA PREVIA TELEMÁTICA

Solicitud de turno de matrícula para Nivel B1 de inglés

Mediante este formulario puede solicitar una cita previa. Cumplimente todos los campos y se le asignará una fecha y un plazo para realizar el trámite telemático. Si ya tiene una cita previa y lo que desea es comprobar los datos de la misma, sólo tiene que introducir su NIF y pulsar el botón de Comprobar cita previa.

Datos del solicitante

\* NIF


\* Nombre  \* Primer apellido  Segundo apellido

\* Teléfono  \* Email  \* Repetir Email

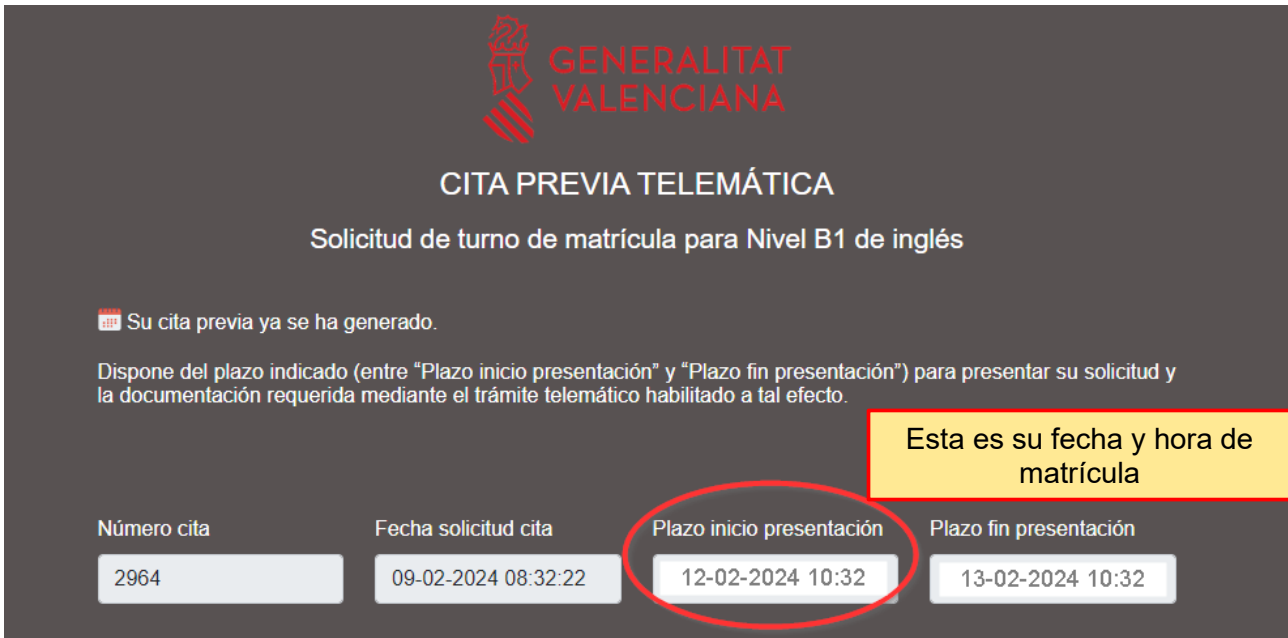
Los datos de teléfono y email se solicitan exclusivamente para contactar en caso de que exista algún problema. El proceso de cita previa no enviará ningún sms o email de confirmación de cita.


Verificación de usuario humano

Introduzca el texto que aparece en la imagen




Para solicitar cita previa para el turno de matrícula, es necesario rellenar el formulario **con los datos de la persona que vaya a realizar el examen**. Tras completar el formulario y realizar el paso de verificación de usuario, hay que hacer clic sobre "Solicitar". En el caso de que queden turnos disponibles, **la siguiente pantalla mostrará el plazo durante el cual se debe completar la matrícula**.



 **GENERALITAT VALENCIANA**

**CITA PREVIA TELEMÁTICA**

Solicitud de turno de matrícula para Nivel B1 de inglés

 Su cita previa ya se ha generado.

Dispone del plazo indicado (entre "Plazo inicio presentación" y "Plazo fin presentación") para presentar su solicitud y la documentación requerida mediante el trámite telemático habilitado a tal efecto.

Esta es su fecha y hora de matrícula

Número cita	Fecha solicitud cita	Plazo inicio presentación	Plazo fin presentación
2964	09-02-2024 08:32:22	12-02-2024 10:32	13-02-2024 10:32

El turno de matrícula empieza en la fecha y hora indicadas en "Plazo inicio presentación". La matrícula se debe formalizar necesariamente en el período comprendido entre "Plazo inicio presentación" y "Plazo fin presentación". **No completar la matrícula en el plazo estipulado conlleva la pérdida del turno.**

Si hacemos clic sobre "Imprimir", se generará un documento PDF con los datos relativos al turno de matrícula. No es obligatorio realizar este paso.



 **GENERALITAT VALENCIANA**

**CITA PREVIA TELEMÁTICA**

Solicitud de turno de matrícula para Nivel B1 de inglés

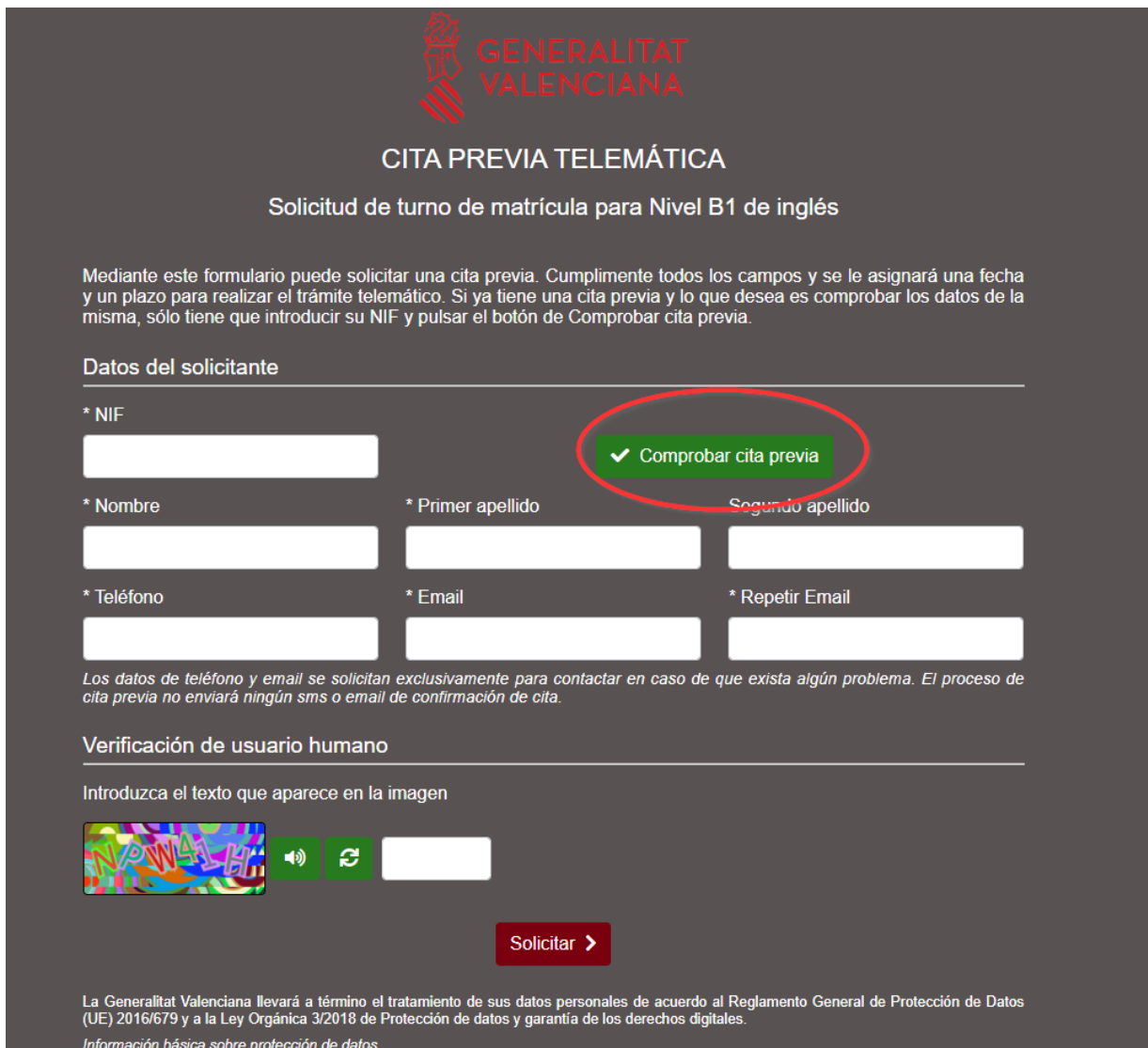
Dispone del plazo indicado (entre "Plazo inicio presentación" y "Plazo fin presentación") para presentar su solicitud y la documentación requerida mediante el trámite telemático habilitado a tal efecto.


Número cita	Fecha solicitud cita	Plazo inicio presentación	Plazo fin presentación
2964	09-02-2024 08:32:22	12-02-2024 10:32	13-02-2024 10:32

**¡ATENCIÓN!**

Los datos con los que se ha cumplimentado la solicitud son los mismos que aparecerán en el asistente telemático de matrícula. **Si solicita turno para otra persona, debe rellenar el formulario con sus datos.**

Tras haber reservado cita para el turno de matrícula, es posible comprobar la cita de nuevo accediendo al mismo enlace donde se solicitó la cita, introduciendo el NIF y haciendo clic sobre "Comprobar cita previa".



 **GENERALITAT VALENCIANA**

**CITA PREVIA TELEMÁTICA**

Solicitud de turno de matrícula para Nivel B1 de inglés

Mediante este formulario puede solicitar una cita previa. Cumplimente todos los campos y se le asignará una fecha y un plazo para realizar el trámite telemático. Si ya tiene una cita previa y lo que desea es comprobar los datos de la misma, sólo tiene que introducir su NIF y pulsar el botón de Comprobar cita previa.

Datos del solicitante

\* NIF

\* Nombre

\* Primer apellido

Segundo apellido

\* Teléfono




\* Email

\* Repetir Email

*Los datos de teléfono y email se solicitan exclusivamente para contactar en caso de que exista algún problema. El proceso de cita previa no enviará ningún sms o email de confirmación de cita.*

Verificación de usuario humano

Introduzca el texto que aparece en la imagen

La Generalitat Valenciana llevará a término el tratamiento de sus datos personales de acuerdo al Reglamento General de Protección de Datos (UE) 2016/679 y a la Ley Orgánica 3/2018 de Protección de datos y garantía de los derechos digitales.  
*Información básica sobre protección de datos*

Dado que el número de plazas disponibles en inglés y valenciano es limitado, **la obtención de turno de matrícula no garantiza la obtención de plaza en la Prueba Unificada de Certificación.**

## FORMALIZACIÓN DE LA MATRÍCULA

Durante el período asignado para formalizar la matrícula, hay que acceder a la página <https://proveseoi.gva.es/> y escoger el idioma y nivel en el que se vaya a matricular. **Si accede fuera del turno de matrícula**, el sistema no reconocerá los datos y, por tanto, **no se podrá matricular**.

### Matrícula libre Pruebas de Certificación EOI 2025

ES VAL

INGLÉS, matrícula libre

VALENCIANO, matrícula libre

OTROS IDIOMAS, matrícula libre

#### INGLÉS, matrícula libre – B1 >

Disponible desde las 09.00 horas del día 27 de febrero de 2025 hasta las 09.00 horas del día 28 de febrero de 2025 o hasta que se agoten los turnos.



Solicitar cita previa



Matrícula (tras cita previa)

En la fecha asignada en la cita

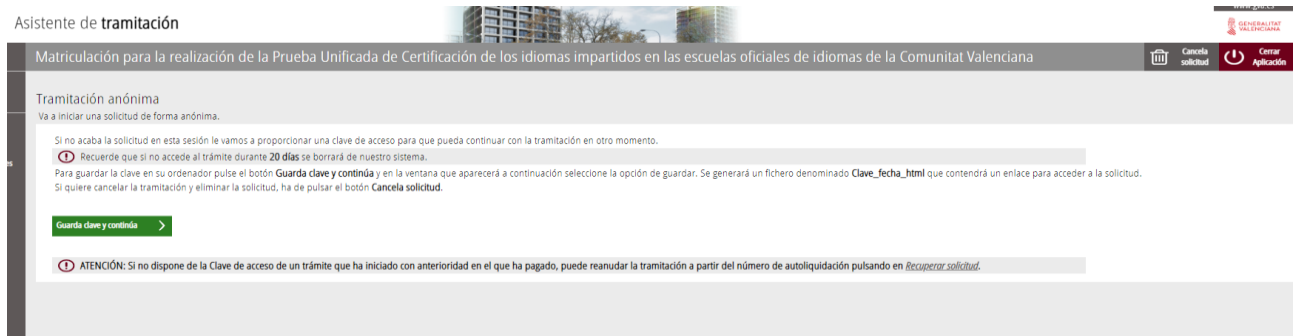
El trámite puede realizarse con o sin firma electrónica.

Si lo realiza con firma electrónica, antes de acceder al formulario debe identificarse a través de cualquiera de los medios que ofrece la plataforma cl@ve.



Si accede con firma, se procederá directamente al formulario (pestaña 2, “Rellenar”), en el que ya aparecerán rellenados algunos de sus datos.

En caso de acceder al trámite sin firma electrónica, lea las instrucciones situadas en la parte inferior:



Asistente de **tramitación**

Matriculación para la realización de la Prueba Unificada de Certificación de los Idiomas impartidos en las escuelas oficiales de idiomas de la Comunitat Valenciana

Tramitación anónima  
Va a iniciar una solicitud de forma anónima.

Si no acaba la solicitud en esta sesión le vamos a proporcionar una clave de acceso para que pueda continuar con la tramitación en otro momento.

ⓘ Recuerde que si no accede al trámite durante **20 días** se borrará de nuestro sistema.

Para guardar la clave en su ordenador pulse el botón **Guarda clave y continúa** y en la ventana que aparecerá a continuación seleccione la opción de guardar. Se generará un fichero denominado **Clave\_fecha\_html** que contendrá un enlace para acceder a la solicitud.

Si quiere cancelar la tramitación y eliminar la solicitud, ha de pulsar el botón **Cancela solicitud**.

**Guarda clave y continúa** >

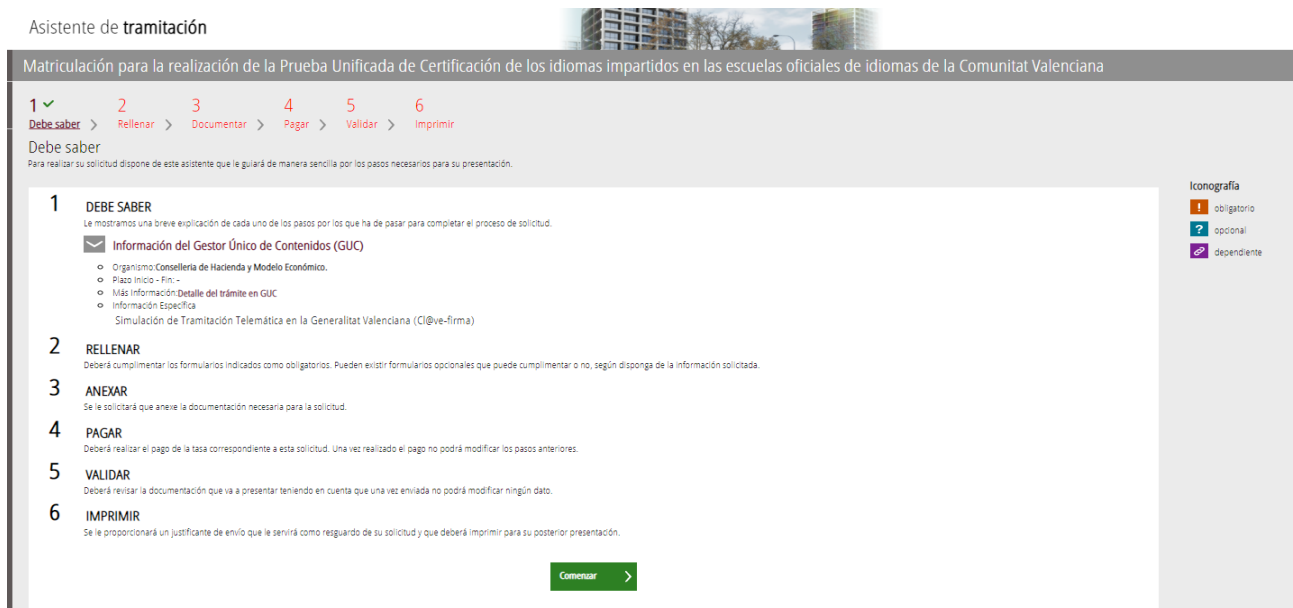
ⓘ **ATENCIÓN:** Si no dispone de la Clave de acceso de un trámite que ha iniciado con anterioridad en el que ha pagado, puede reanudar la tramitación a partir del número de autoliquidación pulsando en **Recuperar solicitud**.

Si no finaliza la solicitud en esta sesión, se le facilitará una clave de acceso para poder continuar con la tramitación en otro momento dentro del periodo de matriculación.

Para guardar la clave en su ordenador, haga clic en el botón “Guarda clave y continúa”, y en la ventana que aparecerá a continuación seleccione la opción “Guardar”. Se generará un archivo denominado “Clave\_fecha\_html”, que contendrá un enlace para acceder a la solicitud.

Si desea cancelar la tramitación y eliminar la solicitud, debe hacer clic sobre el botón “Cancela solicitud”.

## 1. DEBE SABER



Asistente de **tramitación**

Matriculación para la realización de la Prueba Unificada de Certificación de los Idiomas impartidos en las escuelas oficiales de idiomas de la Comunitat Valenciana

1 Debe saber > 2 Rellenar > 3 Documentar > 4 Pagar > 5 Validar > 6 Imprimir

Debe saber

Para realizar su solicitud dispone de este asistente que le guiará de manera sencilla por los pasos necesarios para su presentación.

**1 DEBE SABER**  
Le mostramos una breve explicación de cada uno de los pasos por los que ha de pasar para completar el proceso de solicitud.

☑ **Información del Gestor Único de Contenidos (GUC)**

- Organismo: Conselleria de Hacienda y Modelo Económico.
- Plazo Inicio - Fin: -
- Ítem Información-Detalle del trámite en GUC
- Información Específica
  - Simulación de Tramitación Telemática en la Generalitat Valenciana (CI@ve-firma)

**2 RELLENAR**  
Deberá cumplimentar los formularios indicados como obligatorios. Pueden existir formularios opcionales que puede cumplimentar o no, según disponga de la información solicitada.

**3 ANEXAR**  
Se le solicitará que anexe la documentación necesaria para la solicitud.

**4 PAGAR**  
Deberá realizar el pago de la tasa correspondiente a esta solicitud. Una vez realizado el pago no podrá modificar los pasos anteriores.

**5 VALIDAR**  
Deberá revisar la documentación que va a presentar teniendo en cuenta que una vez enviada no podrá modificar ningún dato.

**6 IMPRIMIR**  
Se le proporcionará un justificante de envío que le servirá como resguardo de su solicitud y que deberá imprimir para su posterior presentación.

**Iconografía**

- obligatorio
- opcional
- dependiente

**Comenzar** >

## 2. RELLENAR

Asistente de tramitació

Matriculació para la realización de la Prueba Unificada de Certificación de los idiomas impartidos en las escuelas oficiales de idiomas de la Comunitat Valenciana

1 ✓ Debe saber > **2 Rellenar** > 3 Documentar > 4 Pagar > 5 Validar > 6 Imprimir

Rellenar los formularios  
En este paso debe rellenar los formularios señalados como obligatorios. Pueden existir formularios opcionales, que podrá rellenar si dispone de la información oportuna, y formularios dependientes, que podrán ser requeridos en función de los datos que vaya introduciendo.

SOLICITUD DE MATRÍCULA PARA LA REALIZACIÓN DE LA PRUEBA UNIFICADA DE CERTIFICACIÓN

**Clic para rellenar la solicitud**

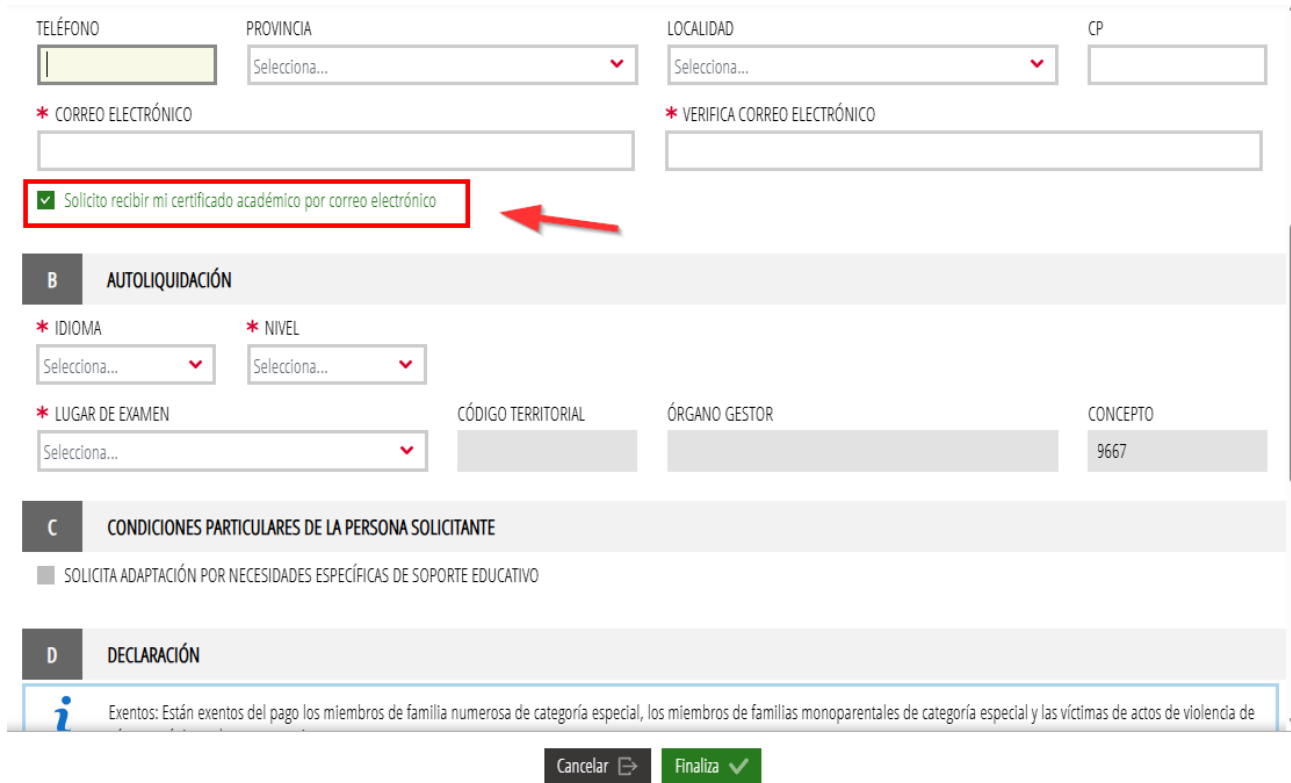
Es muy importante rellenar todos los datos requeridos en el formulario. **Los campos marcados con un asterisco son obligatorios.**

SOLICITUD DE MATRÍCULA PARA LA REALIZACIÓN DE LA PRUEBA UNIFICADA DE CERTIFICACIÓN

**A** **DECLARANTE**

* TIPO DE DOCUMENTO	* NIF / NIE	NIA		
Selecciona...	<input type="text"/>	<input type="text"/>		
* 1º APELLIDO	2º APELLIDO	* NOMBRE	* SEXO	
<input type="text"/>	<input type="text"/>	<input type="text"/>	<input type="radio"/> Hombre <input type="radio"/> Mujer	
* FECHA NACIMIENTO	* PAÍS NACIMIENTO	* PROVINCIA NACIMIENTO		
dd/mm/aaaa <input type="text"/>	Selecciona...	Selecciona...		
* MUNICIPIO NACIMIENTO	* MUNICIPIO NACIMIENTO	* NACIONALIDAD		
Selecciona...	<input type="text"/>	Selecciona...		
TIPO DE VÍA	NOMBRE DE LA VÍA PÚBLICA			
Selecciona...	<input type="text"/>			
NÚM.	LETRA	ESC.	PISO	PTA.
<input type="text"/>	<input type="text"/>	<input type="text"/>	<input type="text"/>	<input type="text"/>
TELÉFONO	PROVINCIA	LOCALIDAD		CP
<input type="text"/>	Selecciona...	Selecciona...		<input type="text"/>
* CORREO ELECTRÓNICO	* VERIFICA CORREO ELECTRÓNICO			
<input type="text"/>	<input type="text"/>			

Encontrará una casilla marcada por defecto: "Solicito recibir mi certificado académico por correo electrónico".



Formulario de inscripción con los siguientes campos:

- TELÉFONO:
- PROVINCIA:
- LOCALIDAD:
- CP:
- \* CORREO ELECTRÓNICO:
- \* VERIFICA CORREO ELECTRÓNICO:
- Solicito recibir mi certificado académico por correo electrónico

**B AUTOLIQUIDACIÓN**

- \* IDIOMA:
- \* NIVEL:
- \* LUGAR DE EXAMEN:
- CÓDIGO TERRITORIAL:
- ÓRGANO GESTOR:
- CONCEPTO: 9667

**C CONDICIONES PARTICULARES DE LA PERSONA SOLICITANTE**

- SOLICITA ADAPTACIÓN POR NECESIDADES ESPECÍFICAS DE SOPORTE EDUCATIVO

**D DECLARACIÓN**

Exentos: Están exentos del pago los miembros de familia numerosa de categoría especial, los miembros de familias monoparentales de categoría especial y las víctimas de actos de violencia de

Cancelar

Esta casilla permite que el alumno/a reciba, de forma automática y sin necesidad de pagar ninguna tasa, un certificado académico con las notas obtenidas en la prueba. Los certificados académicos se enviarán después de la publicación de las notas definitivas de cada convocatoria a la dirección de correo electrónico proporcionada por el alumno/a en su solicitud.

A continuación, **escoja la escuela** donde desee realizar la prueba.



**B AUTOLIQUIDACIÓN**

- \* IDIOMA: Francés
- \* NIVEL: C2
- \* LUGAR EXAMEN: E.O.I. València-Saïdia
- CÓDIGO TERRITORIAL: CE46L1
- ÓRGANO GESTOR: EOI VALÈNCIA-SAÏDIA
- CONCEPTO: 9667

Al mismo tiempo que va completando el formulario, el asistente consulta en tiempo real las plazas existentes en cada nivel, idioma y escuela y, por ello, **ofrecerá únicamente las plazas existentes en el momento de la matriculación.**

Si necesita una adaptación para la prueba, debe marcar la casilla del apartado C.



**C CONDICIONES PARTICULARES DE LA PERSONA SOLICITANTE**

SOLICITA ADAPTACIÓN POR NECESIDADES ESPECÍFICAS DE SOPORTE EDUCATIVO

EN CASO AFIRMATIVO, INDIQUE EL TIPO O TIPOS DE DIVERSIDAD FUNCIONAL Y LA ADAPTACIÓN O ADAPTACIONES REQUERIDAS

TIPO DE DIVERSIDAD FUNCIONAL

TIPO DE ADAPTACIÓN

**En la pestaña DOCUMENTAR se adjuntará la documentación que lo acredite**

Debe **justificar el motivo de adaptación de la prueba**, adjuntando la documentación pertinente en la pestaña 3 “Documentar”, por lo que **se recomienda tener toda la documentación preparada y escaneada en un solo documento PDF en el momento de la matriculación.**

**D CONDICIONES PARTICULARES DE LA PERSONA SOLICITANTE**

SOLICITA ADAPTACIÓN POR NECESIDADES ESPECÍFICAS DE SOPORTE EDUCATIVO

EN CASO AFIRMATIVO, INDIQUE EL TIPO O TIPOS DE DIVERSIDAD FUNCIONAL Y LA ADAPTACIÓN O ADAPTACIONES REQUERIDAS

TIPO DE DIVERSIDAD FUNCIONAL

- Condiciones personales
- DEA lenguaje escrito: lectura y escritura
- DEA lenguaje oral: comunicación, lenguaje, habla
- Discapacidad Motora
- Discapacidad Psíquica
- Discapacidad Sensorial
- TDA-H. Trastorno por déficit de Atención

TIPO DE ADAPTACIÓN

- Accesibilidad a las Instalaciones y al aula
- Ampliación del tiempo para realizar pruebas: 25%
- Ampliación del tiempo para realizar pruebas: 50%
- Aumento del cuerpo de letra
- Braille
- Edición sin tablas e imágenes... Texto en RTF
- Facilitar lectura labiofacial
- Iluminación del aula
- Pausas durante las actividades y/o pruebas
- Ubicación especial
- Uso de auriculares
- Uso de ordenador en el aula y para las pruebas

Por último, en el apartado de “Declaración”, debe seleccionar qué **tipo de matrícula** le corresponde.

**D DECLARACIÓN**

**i** Exentos: Están exentos del pago los miembros de familia numerosa de categoría especial, los miembros de familias monoparentales de categoría especial y las víctimas de actos de violencia de género y víctimas de actos terroristas.

**i** Bonificación 50%: Se beneficiarán de una bonificación del 50% las personas que tengan una discapacidad acreditada igual o superior al 33%, los miembros de familia numerosa de categoría general y los miembros de familias monoparentales de categoría general.

**\* TIPO DE MATRÍCULA**

- Ordinaria
- Bonificación 50%
- Exención

IMPORTE A INGRESAR:

43,19

En función de la opción escogida, aparecerá automáticamente el importe a ingresar.

**Todos los tipos de matrícula diferentes de la ordinaria deberán justificarse** anexando la documentación pertinente en la pestaña 3, “Documentar”, por lo que **se recomienda tener toda la documentación escaneada y preparada** en el momento de la matriculación.

Una vez rellenado y enviado este formulario, el asistente guardará una plaza para la prueba. A continuación, ha de adjuntar la documentación, si es necesaria, y efectuar el pago de las tasas, si corresponde.



Matriculación para la realización de la Prueba Unificada de Certificación de los idiomas impartidos en las escuelas oficiales de idiomas de la C

1 ✓ 2 ✓ 3 4 5 6  
Debe saber > Rellenar > Documentar > Pagar > Validar > Imprimir

Rellenar los formularios  
En este paso debe rellenar los formularios señalados como obligatorios. Pueden existir formularios opcionales, que podrá rellenar si dispone de la información oportuna, y formularios dependientes, que podrán ser requeridos en función de los datos que

SOLICITUD DE MATRÍCULA PARA LA REALIZACIÓN DE LA PRUEBA UNIFICADA DE CERTIFICACIÓN

Formulario completado

Continuar

**La plaza no queda registrada hasta que se haya completado todo el trámite telemático.**

### 3. DOCUMENTAR

En este caso, existen dos posibilidades:

**A) El asistente detecta que no tiene que aportar ninguna documentación acreditativa:**



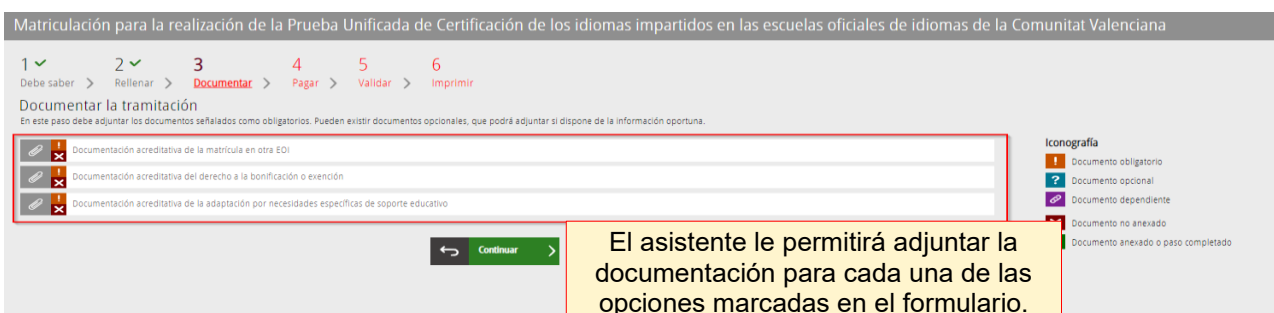
Matriculación para la realización de la Prueba Unificada de Certificación de los idiomas impartidos en las escuelas of

1 ✓ 2 ✓ 3 ✓ 4 5 6  
Debe saber > Rellenar > Documentar > Pagar > Validar > Imprimir

Documentar la tramitación  
Según los datos introducidos no debe anexas ningún documento.

Continuar

**B) El asistente detecta que sí que ha de aportar documentación acreditativa:**



Matriculación para la realización de la Prueba Unificada de Certificación de los idiomas impartidos en las escuelas oficiales de idiomas de la Comunitat Valenciana

1 ✓ 2 ✓ 3 4 5 6  
Debe saber > Rellenar > Documentar > Pagar > Validar > Imprimir

Documentar la tramitación  
En este paso debe adjuntar los documentos señalados como obligatorios. Pueden existir documentos opcionales, que podrá adjuntar si dispone de la información oportuna.

Documentación acreditativa de la matrícula en otra EDI  
Documentación acreditativa del derecho a la bonificación o exención  
Documentación acreditativa de la adaptación por necesidades específicas de soporte educativo

Iconografía  
Documento obligatorio  
Documento opcional  
Documento dependiente  
Documento no anexo  
Documento anexo o paso completado

Continuar

El asistente le permitirá adjuntar la documentación para cada una de las opciones marcadas en el formulario.

Documento a anexar

✓ Anexa



Documentar


El tamaño máximo permitido es de 2MB. Y las extensiones permitidas son PDF y JPG.

Desde mi equipo

Una vez haya cargado el archivo adjunto,  
haga clic en "Anexa".

Seleccionar

Para adjuntar cualquier documento, tenga en cuenta que el tamaño máximo permitido son **2 MB** y que los formatos permitidos son **PDF** y **JPG**.



**Se recomienda tener toda la documentación preparada** para adjuntarla, para evitar así problemas de caducidad de la sesión.

#### 4. PAGAR

Antes de proceder con el pago, se recomienda revisar la información introducida, ya que **una vez efectuado el pago no se podrá modificar ningún dato** de la matriculación.



A continuación, efectúe el **pago de la matrícula** mediante la pasarela telemática de Hacienda.

Matriculació para la realització de la Prova Unificada de Certificació de los Idiomas impartidos en las escuelas oficiales de idiomas de la Comunitat Valenciana

1 Debe saber > 2 Rellenar > 3 Documentar > 4 **Pagar** > 5 Validar > 6 Imprimir

Pagar las tasas  
 Deberá realizar el pago de la tasa correspondiente a esta solicitud. Una vez realizado el pago no podrá modificar los pasos anteriores.

Iconografía  
 Pago obligatorio  
 Pago opcional  
 Pago no realizado  
 Pago efectuado o paso completado

**Pasarela de pagos**

Se va a redirigir a la pasarela de pagos para realizar el pago. Una vez finalizado el proceso de pago, se retornará al asistente para continuar la tramitación.

Recuerde que una vez realizado el pago, debe continuar la tramitación de su solicitud y finalizarla para que tenga efectos administrativos.

**Pagament telemàtic genèric**

Nº document: 0465090046346

Codi Territorial: CE03L4

Concepte: 9667 - ENSEÑANZA IDIOMAS

NIF Declarant / Subjecte Passiu:

Nom Declarant / Subjecte Passiu:

Import: 68.56

Data de meritació: 3/2/2025

---

**Trie una forma de pagament**

Pagament amb targeta Podrà pagar mitjançant targeta de crèdit o dèbit, Visa, Mastercard o 6000 de qualsevol entitat.

Bizum

Càrrec en compte Si poseeixes certificat digital, podrà pagar a través del seu compte bancari si és de les entitats col·laboradores que s'indiquen [aquí](#).

Consulta

Accepte conèixer el contingut de la Resolució del 6 d'octubre de 2017, del director general de Tributs i Joc. [\(Text resolució\)](#)

Ha d'acceptar que coneix el contingut de la Resolució

**a) Pago con tarjeta de crédito:**

Comercia Global Payments

Seleccioni el seu idioma: **Català**

1 Selecció del mètode de pagament

2 Sol·licitant dades addicionals

3 Autenticant

4 Resultat de la transacció

**Detalls del pagament**

Import: **51,00 €**

Comerç: GENERALITAT VALENCIANA (SPAIN)

Terminal: 346779937-1

Comanda: 000000002505

Data: 23/02/2022 09:36

Descripció del producte: 77 - GENERALITAT VALENCIANA.

**Pagament amb targeta**

Nº Targeta

Caducitat: mm aa

Cod. seguretat

WISA, Mastercard ID Check, ProtectBuy

Powered by **Redsys**  
 Redsys Servicios de Procesamiento. SL - Todos los derechos reservados.

**B) Pago a cargo de la cuenta bancaria:**

Pago sin tarjeta Puede pagar mediante tarjeta de crédito o débito, Visa, MasterCard o NIS de cualquier entidad.

Cargo en cuenta El importe correspondiente deberá cargarse a favor de un número bancario a fin de las entidades colaboradoras con el sistema de pago.

Efectivo

Titular de la cuenta\*


Nombre titular

IBAN

\* ATENCIÓN: El NIF del titular de la cuenta debe coincidir con el del certificado con el que se firma.

### C) Pago por Bizum:

< Cancelar compra

 GENERALITAT VALENCIANA

Introduce tu teléfono para continuar con la compra

Teléfono registrado en Bizum ⓘ

No olvides tener el teléfono a mano

**Continuar con la compra**

Detalle del pago: 61,70€

Pago 100% seguro

Con la garantía de los principales bancos

A continuación **verifique el pago**. Este paso es fundamental para que la matrícula se registre correctamente.

Matriculación para la realización de la Prueba Unificada de Certificación de los idiomas impartidos en las escuelas oficiales de idiomas de la

1 ✓ Debe saber > 2 ✓ Rellenar > 3 ✓ Documentar > 4 **Pagar** > 5 Validar > 6 Imprimir

Pagar las tasas  
Deberá realizar el pago de la tasa correspondiente a esta solicitud. Una vez realizado el pago no podrá modificar los pasos anteriores.

€ Tasa de inscripción

**Pago sin verificarse**

No se ha podido verificar que el pago haya sido efectuado.

**ATENCIÓN:** Si tiene constancia de que el pago ha sido efectuado (mediante consulta del extracto bancario), debe comunicar esta incidencia a nuestro soporte técnico o bien, pulsar el botón de **Verificar pago**. En este caso es importante que no pulse sobre **Iniciar nuevo pago** y que se ponga en contacto con nuestro *servicio técnico*.

Se ha iniciado pago pero se desconoce si se ha finalizado.

Si está seguro de que no ha realizado el pago, puede pulsar el botón **Iniciar nuevo pago** para iniciar de nuevo el proceso.

**Verificar pago** > **Iniciar nuevo pago** >

Si está todo correcto, el asistente adjuntará el justificante de pago y permitirá descargar una copia del mismo.

Matriculación para la realización de la Prueba Unificada de Certificación de los idiomas impartidos en las escuelas oficiales de idiomas de la Comunitat Valenciana

1 ✓ 2 ✓ 3 ✓ 4 ✓ 5 6  
Debe saber > Rellenar > Documentar > Pagar > Validar > Imprimir

Pagar las tasas  
Deberá realizar el pago de la tasa correspondiente a esta solicitud. Una vez realizado el pago no podrá modificar los pasos anteriores.


Descarga justificante

€ Tasa de inscripción

Pago completado

Continuar

Iconografía  
! Pago obligatorio  
? Pago opcional  
X Pago no realizado  
✓ Pago efectuado o paso completado

 **GENERALITAT VALENCIANA**  
Conselleria d'Hisenda  
i Model Econòmic

**JUSTIFICANT DE PAGAMENT**

**IDENTIFICACIÓ DE L'OBLIGAT TRIBUTARI:**

NIF: XXXXXXXXXX  
NOM O RAÓ SOCIAL: XXXXXXXXXXXXXXXXXXXX

**IDENTIFICACIÓ DE PAGAMENT AMB TARGETA:**

MODEL TRIBUTARI:	046
CONCEPTE TRIBUTARI:	9667
CODI TERRITORIAL:	CE46L4
Nº DOCUMENT:	0465900078445
NRC:	NRCSIMULADO7777777777
DATA DE MERITACIÓ:	14/02/2023
DATA D'INGRÉS:	14/02/2023
IMPORT INGRESSAT:	61,7

Aunque haya efectuado el pago, **la matrícula no queda registrada hasta que se haya validado la solicitud.**

## 5. VALIDAR

En esta pantalla se muestra toda la documentación presentada en el trámite de matriculación para revisarla antes de enviarla.

Matriculación para la realización de la Prueba Unificada de Certificación de los idiomas impartidos en las escuelas oficiales de idiomas de la Comunitat Valenciana

1 ✓ 2 ✓ 3 ✓ 4 ✓ 5 6  
Debe saber > Rellenar > Documentar > Pagar > Validar > Imprimir

Validar la solicitud  
Antes de enviar su solicitud, le mostramos un resumen de la información proporcionada. Por favor revise que es correcta, ya que una vez enviada no podrá modificarla.

Formularios rellenados  
SOLICITUD DE MATRÍCULA PARA LA REALIZACIÓN DE LA PRUEBA UNIFICADA DE CERTIFICACIÓN

Tasas pagadas  
€ Tasa de inscripción

! Recuerde que una vez enviada, no podrá modificarla.

Valida

### ¡Cuidado!

Si modifica la matriculación al llegar a este paso, el sistema volverá a consultar si quedan plazas disponibles, por lo que corre el riesgo de perder la plaza asignada en la primera matriculación.



¿Está seguro de querer enviar la solicitud?

Recuerde que una vez enviada no podrá modificarla

 **Aceptar**

 **Cancelar**



**Operación realizada**

Envío realizado correctamente


 **Aceptar**

**Una vez validada ya no podrá modificar nada** y pasaremos a la última pestaña, “Imprimir”



## 6. IMPRIMIR

1 ✓ 2 ✓ 3 ✓ 4 ✓ 5 ✓ 6 ✓  
Debe saber > Rellenar > Documentar > Pagar > Validar > **Imprimir**

**Imprimir la solicitud**

 La solicitud se ha enviado **correctamente**.

**Justificante de envío**  
Es recomendable que se guarde en su equipo el justificante de envío.

**Detalle del justificante**  


**Datos del envío**

NÚMERO	FECHA	SOLICITANTE
M2AKWHS-07QSMJTB-7B2JDWWW	04 DE DICIEMBRE DE 2018	JOAN PEREZ - (Comunidad)


**ASUNTO**  
Matriculación para la realización de la Prueba Unificada de Certificación de los idiomas impartidos en las escuelas oficiales de idiomas de la Comunitat Valenciana

**Documentación**

**Formularios rellenados**

-  SOLICITUD DE MATRÍCULA PARA LA REALIZACIÓN DE LA PRUEBA UNIFICADA DE CERTIFICACIÓN

**Tasas pagadas**

-  Tasa de inscripción

**Descarga justificante**



**- AQUESTA IMPRESSIÓ NO ÉS JUSTIFICANT DE REGISTRE / ESTA IMPRESIÓ NO ES JUSTIFICANTE DE REGISTRO -**

Organisme / Organismo: Conselleria d'Economia Sostenible, Sectors Productius, Comerç i Treball

NIF: [REDACTED] 

Presentador: [REDACTED]

Data / Fecha: 14/02/2023 12.30.32

Nombre de Transacció / Número de Transacción: V4RKQLS5-YKFOT8T8-T8LPZJNE 

Assumpte / Asunto: 2540 - Simulació de Tramitació Telemàtica en la Generalitat Valenciana (CI@ve-firma)

**DOCUMENTACIÓ / DOCUMENTACIÓN**

Empremta electrònica / Huella electrónica	Descripció / Descripción
80e4ca8649e0ba00953984049368f6fcbmcb4dc6f1b8ed122857e50f86a79016	(PDF)-SOLICITUD DE MATRÍCULA PARA LA REALIZACIÓN DE LA PRUEBA UNIFICADA DE CERTI
2161905a8e89d93a8e4dc497a42468afed0acd2aa3f6cb664d460b72b10476f8	(PDF)-(JUS) - Tasa de inscripción


Pese a la indicación “Esta impresión no es justificante de registro”, no hay problema, dado que la matrícula se ha enviado correctamente y con este justificante puede demostrarlo en la EOI.

Matriculación para la realización de la Prueba Unificada de Certificación de los idiomas impartidos en las escuelas oficiales de idiomas de la Comunitat Valenciana



1 ✓ 2 ✓ 3 ✓ 4 ✓ 5 ✓ 6 ✓

Debe saber > Rellenar > Documentar > Pagar > Validar > Imprimir

Imprimir la solicitud

 La solicitud se ha enviado correctamente.

**Justificante de envío**  
Es recomendable que se guarde en su equipo el justificante de envío.

 Detalle del justificante 

**Cierre el asistente de tramitación**

Aquí finaliza el proceso de matriculación.